




แบบ ประ.๔ แผ่นที่ ๒/๓

ลำดับที่	รายการ	จำนวน	ค่าวัสดุ			ค่าแรงงาน		รวมเป็นเงิน	หมายเหตุ
			หน่วย	หน่วยละ	เป็นเงิน	หน่วยละ	เป็นเงิน		
							รวมยอดยกมา	๑๒๕,๔๐๐.๕๓	
๒	งานหลังคา				๐.๐๐		๐.๐๐	๐.๐๐	
๒.๑	ท่อเหล็กกลม ๑-๑/๒ นิ้วหนา ๒.๓ มม. นน. ๑๕.๘๐+กก./ส	๖๑๖.๒๐	ก.ก.	๒๒.๓๙	๑๓,๗๙๖.๖๔	๑๒.๐๐	๗,๓๙๔.๔๐	๒๑,๑๙๑.๐๔	
๒.๒	ท่อเหล็กกลม ๒ นิ้ว หนา ๓.๒ มม. นน. ๒๗.๑๒+กก.กก./ส	๕๖๙.๕๒	ก.ก.	๒๒.๕๒	๑๒,๗๖๘.๕	๑๒.๐๐	๖,๘๓๔.๒๔	๑๙,๖๐๒.๗๔	
๒.๓	ท่อเหล็กกลม ๓ นิ้ว หนา ๓.๒ มม. นน. ๔๐.๗๓+กก.กก./ส	๑,๔๖๖.๒๘	ก.ก.	๒๑.๙๖	๓๒,๒๐๐.๒	๑๒.๐๐	๑๗,๕๙๕.๓๖	๔๙,๗๙๕.๕๖	
๒.๔	ท่อเหล็กกลม ๔ นิ้ว ๔.๕ มม. นน. ๗๓.๐๘+กก.กก./ส	๒,๒๖๕.๘๘	ก.ก.	๒๒.๖๒	๕๑,๒๕๐	๑๒.๐๐	๒๗,๑๘๕.๗๖	๗๘,๐๓๕.๗๔	
๒.๕	ค่าติดตั้ง ท่อ ๔ นิ้ว	๓๐.๐๐	ส.	๐.๐๐	๐.๐๐	๔๐.๐๐	๑,๒๐๐.๐๐	๑,๒๐๐.๐๐	
๒.๖	แผ่นเหล็กรองหัวเสาและเหล็กยึดเสา พร้อมน็อต+สกรู	๒๐.๐๐	ชุด	๒๕๐.๐๐	๕,๐๐๐.๐๐	๐.๐๐	๐.๐๐	๕,๐๐๐.๐๐	
๒.๗	เหล็กCขนาด๑๒๐X๖๐X๒๐ม.ม.X ๓๒ ม. น.น.๓๙.๑๑/ ส	๒,๖๒๐.๓๗	ก.ก.	๒๑.๕๙	๕๖,๕๖๑.๔๐	๑๐.๐๐	๒๖,๒๐๓.๗๐	๘๒,๗๖๕.๑๐	
๒.๘	MT ชูบสีแดง หนา๐.๓ มม.เคลือบฉนวนกันความร้อน ๔ มม.	๓๖๓.๓๕	ตร.ม.	๒๐๙.๒๗	๗๖,๐๓๘.๐๐	๘๐.๐๐	๒๙,๐๖๘.๐๐	๑๐๕,๑๐๖.๐๐	
๒.๙	แผ่นตรง MT ชูบสีแดง ๐.๓ มม	๒๘.๕๐	ตร.ม.	๗๐.๑๘	๒,๐๐๐.๐๐	๗๐.๐๐	๑,๙๙๕.๐๐	๓,๙๙๕.๐๐	
๒.๑๐	ครอบโค้งชูบสีแดง ๐.๓ มม	๓๘.๐๐	เมตร	๖๕.๐๐	๒,๔๗๐.๐๐	๖๐.๐๐	๒,๒๘๐.๐๐	๔,๗๕๐.๐๐	
๒.๑๑	อุปกรณ์ยึดแผ่นหลังคา	๕๐๐.๐๐	ตัว	๒.๐๐	๑,๐๐๐.๐๐			๑,๐๐๐.๐๐	
๒.๑๒	งานรายน้ำสแตนเลสรวมโครงเหล็กฉาก	๔๓.๐๐	เมตร	๑,๙๕๐.๐๐	๘๓,๘๕๐.๐๐	๐.๐๐	๐.๐๐	๘๓,๘๕๐.๐๐	
๒.๑๓	เหล็กแปบ กล่อง ๒"๓"๒.๓ มม.(น.น.๒๐.๐๔กก/ส.)	๓๖๐.๗๒	ก.ก.	๒๒.๙๗	๘,๒๘๕.๒๒	๑๒.๐๐	๔,๓๒๘.๖๔	๑๒,๖๑๓.๘๖	
๒.๑๔	ค่าติดตั้ง เหล็กแปบ กล่อง ๒"๓"๒.๓ มม.	๑๒.๐๐	ส.	๐.๐๐	๐.๐๐	๒๐.๐๐	๒๔๐.๐๐	๒๔๐.๐๐	
๒.๑๕	ท่อ พีวี ซี ชั้น ๘.๕ ขนาด ๔ นิ้ว (จำนวน ๔ จุด)	๓๒.๐๐	เมตร	๙๗.๕๐	๓,๑๒๐.๐๐	๔๐.๐๐	๑,๒๘๐.๐๐	๔,๔๐๐.๐๐	
๒.๑๖	ข้อต่อและอุปกรณ์ค่าวัสดุร้อยละ๔๐ของค่าวัสดุและค่าแรงร้อยละ๓๐ของค่าวัสดุ				๙๓๖.๐๐		๓๘๔.๐๐	๑,๓๒๐.๐๐	
							รวมวัสดุและค่าแรงงาน	๖๐๐,๖๖๕.๕๙	
๑.(ลงชื่อ).....	 ประธานกรรมการ	๒.(ลงชื่อ).....	 กรรมการ	๓.(ลงชื่อ).....	 กรรมการ				