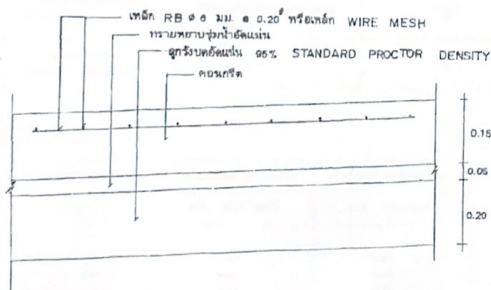
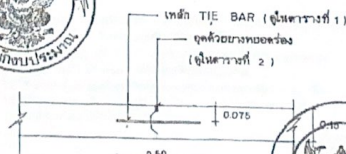
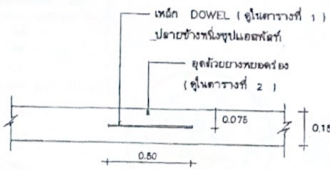
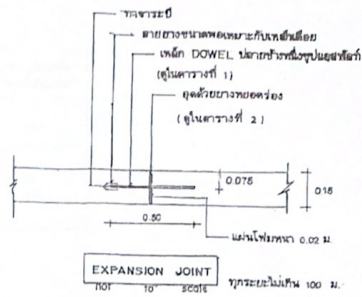


**แปลนการวางตะแกรงเหล็ก**



**รายละเอียดคานคอนกรีตเสริมเหล็ก**  
1:1 to 30:1



**LONGITUDINAL JOINT**  
1:1 to 30:1



**กรมการปกครอง  
กระทรวงมหาดไทย**

แบบมาตรฐาน

- ตาม ค.ส.บ. ทบ. 0.15 ม.

เขียน

นายประวิทย์ บูรณฤกษ์

สถาปนิก จ.ต. ส.

นายพรจักษ์ ฤทธิเกษมสินธุ์

วิศวกร ภ.บ. 5668

นายชาญเชาวน์ ต่ำวีระภาคาร

ตรวจ ประสานแผนผังงาน

นายวิชา อีสานวิชัย

ว.ค./น.

๑ ค.ค. ๓7

อนุมัติ

แบบเลขที่

ท.1-01

